

Wood at its best



DEUTSCHLAND

DE EN

A high-angle photograph of a modern living room. The room features light-colored wood-look flooring. In the center, there are three light grey armchairs arranged around a small round coffee table. To the right, a light-colored sofa is partially visible with a red blanket draped over it. A large wooden coffee table sits on a grey shag rug in front of the sofa. Large windows in the background offer a view of a residential area with houses and trees. A black hanging fireplace is visible near the windows. The overall atmosphere is bright and airy.

SUPERIOR

— FLOORING —



www.blauer-engel.de/uz176



Made in 
Germany

Titelbild: D 4616 Welsh Eiche Cover: D 4616 Welsh Oak | ADVANCED

EIGENSCHAFTEN CHARACTERISTICS

DIN EN 15468

Alle Böden von SUPERIOR zeichnen sich durch folgende Eigenschaften aus:

Outstanding features of all SUPERIOR products:



Schwer entflammbar.
Low flammability.



Lichtunempfindlich.
Not light-sensitive.



Gehkomfortabel.
Comfortable to walk on.



Pflegeleicht und widerstandsfähig.
Easy-care and durable.



Fleckenunempfindlich.
Stain-resistant.



Abriebbeständig.
Resistant to wear.



Aus natürlichen, nachwachsenden
Rohstoffen gefertigt.
Made from natural, renewable
materials.



Strapazierfähig und druckfest.
Hard-wearing and pressure
resistant.



Für die Verlegung auf
Fußbodenheizung geeignet.
Suited for use over under-
floor heating.

Böden mit diesen Symbolen zeichnen sich durch folgende Eigenschaften aus:

Diese Paneele werden mit einer 45° abgeschrägten umlaufenden Kante ausgestattet. Beim Zusammenfügen entsteht eine V-Nut, welche einen natürlichen Massivholz-Dielencharakter vermittelt.



Floors with these symbols have the following properties:

These panels have a 45° bevelled edge all the way round. Putting them together creates a V-shaped groove, which replicates the character of natural wooden floorboards.

Diese Böden sind mit dem CLIC-System ausgestattet. Einfaches Verlegen ohne Hammer, Schlagklotz und Zugeisen. Sicher, stabil, sofort begebar.



These floorboards use the CLIC system. Simple to lay with no need for a hammer, tapping block and crowbar. Safe and stable, you can walk on them right away.

Schnelle Verlegung durch einfache Verriegelungsmechanik längs und quer.



Fast installment thanks to an easy-to-use angle-angle locking system for the long and short sides of the boards.

Die Beständigkeit gegen Abrieb eines Laminatbodens wird als Abriebklasse, z. B. AC 4, angegeben.

Die Zahl der Beanspruchungsklasse gibt an, für welchen Grad der Nutzung das Laminat geeignet ist. 32 steht für eine mittlere gewerbliche Nutzung, 31 für eine mäßig gewerbliche Nutzung.

AC 3 / 23
AC 3 / 31
AC 4 / 32

A laminate floor's resistance to wear is given as an abrasion class, e.g. AC 4.

The wear class figure indicates the level of use for which the laminate is suitable. 32 represents average commercial use and 31 is for moderate commercial use.

ÜBERSICHT OVERVIEW



BASIC

Maße: 1.376 × 193 mm

Dekore: 8

Paneele/Karton: 11 = 2,921 m²

Kartons/Palette: 56 = 163,576 m²

Dimensions: 1,376 × 193 mm

Decors: 8

Panels/box: 11 = 2.921 m²

Boxes/pallet: 56 = 163.576 m²

AC 3 / 23



6mm



STANDARD

Maße: 1.376 × 193 mm

Dekore: 12

Paneele/Karton: 9 = 2,390 m²

Kartons/Palette: 56 = 133,840 m²

Dimensions: 1,376 × 193 mm

Decors: 12

Panels/box: 9 = 2.390 m²

Boxes/pallet: 56 = 133.840 m²

AC 3 / 31



7mm



STANDARD PLUS

Maße: 1.380 × 193 mm

Dekore: 6

Paneele/Karton: 9 = 2,397 m²

Kartons/Palette: 56 = 134,235 m²

Dimensions: 1,380 × 193 mm

Decors: 6

Panels/box: 9 = 2.397 m²

Boxes/pallet: 56 = 134.235 m²

AC 3 / 31



7mm



CATWALK

Maße: 1.376 × 193 mm
Dekore: 5
Paneele/Karton: 8 = 2,124 m²
Kartons/Palette: 56 = 118,974 m²

Dimensions: 1,376 × 193 mm
Decors: 5
Panels/box: 8 = 2.124 m²
Boxes/pallet: 56 = 118.974 m²

AC 4 / 32



8mm



ADVANCED

Maße: 1.380 × 193 mm
Dekore: 13
Paneele/Karton: 8 = 2,131 m²
Kartons/Palette: 56 = 119,336 m²

Dimensions: 1,380 × 193 mm
Decors: 13
Panels/box: 8 = 2.131 m²
Boxes/pallet: 56 = 119.336 m²

AC 4 / 32



8mm



ADVANCED PLUS

Maße: 1.380 × 244 mm
Dekore: 9
Paneele/Karton: 8 = 2,694 m²
Kartons/Palette: 42 = 113,138 m²

Dimensions: 1,380 × 244 mm
Decors: 9
Panels/box: 8 = 2.694 m²
Boxes/pallet: 42 = 113.138 m²

AC 4 / 32



8mm

DEKORE DECORS

BASIC



STANDARD



STANDARD PLUS



CATWALK



ADVANCED



ADVANCED PLUS



BASIC



AC 3 / 23



D 3126 Trend Eiche Grau
Trend Oak Grey

Maße: 1.376 × 193 mm

Paneele/Karton: 11 = 2,921 m²

Kartons/Palette: 56 = 163,576 m²

Strukturtyp: PR

Dimensions: 1,376 × 193 mm

Panels/box: 11 = 2.921 m²

Boxes/pallet: 56 = 163.576 m²

Structure type: PR

6mm



D 742

Sutter Eiche
Sutter Oak

LHD
1-Strip



D 1424

Buche Nobelle
Beech Nobelle

3-Stab
3-Strip



D 1440

Ticino Walnuss
Ticino Walnut

3-Stab
3-Strip



D 3125

Trend Eiche Natur
Trend Oak Nature

LHD
1-Strip



D 3126

Trend Eiche Grau
Trend Oak Grey

LHD
1-Strip



D 3201

Trend Eiche Weiß
Trend Oak White

LHD
1-Strip



D 3904

Sommer Eiche Hellgrau
Summer Oak Light Grey

LHD
1-Strip



D 4950

Herbst Eiche Hell
Autumn Oak Light

3-Stab
3-Strip

STANDARD



AC 3 / 31



D 2951 Eiche Weiß
Oak White

Maße: 1.376 × 193 mm

Paneele/Karton: 9 = 2.390 m²

Kartons/Palette: 56 = 133,840 m²

Strukturtyp: PR

Dimensions: 1,376 × 193 mm

Panels/box: 9 = 2.390 m²

Boxes/pallet: 56 = 133.840 m²

Structure type: PR

7mm



D 1424 Buche Nobelle
Beech Nobelle 3-Stab
3-Strip



D 2951 Eiche Weiß
Oak White LHD
1-Strip



D 3530 Millenium Eiche
Millenium Oak LHD
1-Strip



D 4952 Herbst Eiche Grau
Autumn Oak Grey 3-Stab
3-Strip



D 5260 Winter Eiche Hell
Winter Oak Light 2-Stab
2-Strip



D 5262 Winter Eiche Grau
Winter Oak Grey 2-Stab
2-Strip



D 1440 Ticino Walnuss
Ticino Walnut 3-Stab
3-Strip



D 3126 Trend Eiche Grau
Trend Oak Grey LHD
1-Strip



D 4951 Herbst Eiche Natur
Autumn Oak Nature 3-Stab
3-Strip



D 4953 Herbst Eiche
Autumn Oak 3-Stab
3-Strip



D 5261 Winter Eiche Natur
Winter Oak Nature 2-Stab
2-Strip




D 5263 Winter Eiche
Winter Oak 2-Stab
2-Strip

STANDARD PLUS



AC 3 / 31



D 3903

Sommer Eiche Natur
Summer Oak Nature

Maße: 1.380 × 193 mm

Paneele/Karton: 9 = 2,397 m²

Kartons/Palette: 56 = 134,235 m²

Strukturtyp: PR

Dimensions: 1,380 × 193 mm

Panels/box: 9 = 2.397 m²

Boxes/pallet: 56 = 134.235 m²

Structure type: PR

7mm



D 3125 Trend Eiche Natur
Trend Oak Nature LHD
1-Strip



D 3902 Sommer Eiche Beige
Summer Oak Beige LHD
1-Strip



D 4175 Century Eiche Grau
Century Oak Grey LHD
1-Strip



D 3126 Trend Eiche Grau
Trend Oak Grey LHD
1-Strip



D 3903 Sommer Eiche Natur
Summer Oak Nature LHD
1-Strip



D 4176 Century Eiche Beige
Century Oak Beige LHD
1-Strip

CATWALK



AC 4 / 32



D 4176

Century Eiche Beige
Century Oak Beige

Maße: 1.376 × 193 mm

Paneele/Karton: 8 = 2,124 m²

Kartons/Palette: 56 = 118,974 m²

Strukturtyp: WG

Dimensions: 1,376 × 193 mm

Panels/box: 8 = 2.124 m²

Boxes/pallet: 56 = 118.974 m²

Structure type: WG

8mm



D 3125 Trend Eiche Natur
Trend Oak Nature

LHD
1-Strip



D 3126 Trend Eiche Grau
Trend Oak Grey

LHD
1-Strip



D 3128 Trend Eiche Braun
Trend Oak Brown

LHD
1-Strip



D 4176 Century Eiche Beige
Century Oak Beige

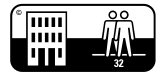
LHD
1-Strip



D 5261 Winter Eiche Natur
Winter Oak Nature

2-Stab
2-Strip

ADVANCED



AC 4 / 32



D 4957 Grand Eiche Braun
Grand Oak Brown

Maße: 1.380 × 193 mm
Paneele/Karton: 8 = 2,131 m²
Kartons/Palette: 56 = 119,336 m²
Strukturtyp: WG

Dimensions: 1,380 × 193 mm
Panels/box: 8 = 2,131 m²
Boxes/pallet: 56 = 119.336 m²
Structure type: WG

8mm



D 3125 Trend Eiche Natur LHD
Trend Oak Nature 1-Strip



D 3126 Trend Eiche Grau LHD
Trend Oak Grey 1-Strip



D 3128 Trend Eiche Braun LHD
Trend Oak Brown 1-Strip



D 3201 Trend Eiche Weiß LHD
Trend Oak White 1-Strip



D 3531 Millenium Eiche Braun LHD
Millenium Oak Brown 1-Strip



D 3901 Sommer Eiche LHD
Summer Oak 1-Strip



D 3902 Sommer Eiche Beige LHD
Summer Oak Beige 1-Strip



D 4175 Century Eiche Grau LHD
Century Oak Grey 1-Strip



D 4616 Welsh Eiche LHD
Welsh Oak 1-Strip



D 4617 Welsh Eiche Natur LHD
Welsh Oak Nature 1-Strip



D 4956 Grand Eiche Grau LHD
Grand Oak Grey 1-Strip



D 4957 Grand Eiche Braun LHD
Grand Oak Brown 1-Strip



D 6401 Grand Eiche Titan LHD
Grand Oak Titanium 1-Strip

NEW

NEW

NEW

ADVANCED PLUS



AC 4 / 32



D 4955 Grand Eiche Natur
Grand Oak Nature

Maße: 1.380 × 244 mm
Paneele/Karton: 8 = 2,694 m²
Kartons/Palette: 42 = 113,138 m²
Strukturtyp: WG

Dimensions: 1,380 × 244 mm
Panels/box: 8 = 2.694 m²
Boxes/pallet: 42 = 113.138 m²
Structure type: WG

8mm



D 3901 Sommer Eiche
Summer Oak LHD
1-Strip



D 3902 Sommer Eiche Beige
Summer Oak Beige LHD
1-Strip



D 3903 Sommer Eiche Natur
Summer Oak Nature LHD
1-Strip



D 3904 Sommer Eiche Hellgrau
Summer Oak Light Grey LHD
1-Strip



D 4618 Welsh Eiche Braun
Welsh Oak Brown LHD
1-Strip



D 4619 Welsh Eiche Grau
Welsh Oak Grey LHD
1-Strip



NEW

D 4954 Grand Eiche
Grand Oak LHD
1-Strip



NEW


D 4955 Grand Eiche Natur
Grand Oak Nature LHD
1-Strip



NEW

D 6400 Grand Eiche Hell
Grand Oak Light LHD
1-Strip

ZUBEHÖR ACCESSORIES



SOCKELLEISTE KTEX 1

MDF, für Befestigungssystem
Maße: 19 × 58 × 2.400 mm
VPE: 10 Stück
Palette: 56 VPE

SKIRTING BOARD KTEX 1

MDF, for attachment system
Size: 19 × 58 × 2,400 mm
Packet: 10 pieces
Pallet: 56 packets

ZUBEHÖR FÜR SOCKELLEISTE KTEX 1

#1 Außenecke (2 Stück/VPE)
#2 Innenecke (2 Stück/VPE)
#3 Endkappen (1 × links, 1 × rechts/VPE)
#4 Verbindungsstück (2 Stück/VPE)

ACCESSORIES FOR SKIRTING BOARD KTEX 1

#1 External corner piece (2 pieces/packet)
#2 Internal corner piece (2 pieces/packet)
#3 End cap (1 × left, 1 × right/packet)
#4 Connector (2 pieces/packet)



SOCKELLEISTE KTEX 4

MDF, für Befestigungssystem
Maße: 22 × 40 × 2.400 mm
VPE: 10 Stück
Palette: 72 VPE

SKIRTING BOARD KTEX 4

MDF, for attachment system
Size: 22 × 40 × 2,400 mm
Packet: 10 pieces
Pallet: 72 packets

ZUBEHÖR FÜR SOCKELLEISTE KTEX 4

#1 Außenecke (2 Stück/VPE)
#2 Innenecke (2 Stück/VPE)
#3 Endkappen (1 × links, 1 × rechts/VPE)
#4 Verbindungsstück (2 Stück/VPE)

ACCESSORIES FOR SKIRTING BOARD KTEX 4

#1 External corner piece (2 pieces/packet)
#2 Internal corner piece (2 pieces/packet)
#3 End cap (1 × left, 1 × right/packet)
#4 Connector (2 pieces/packet)






KTEX P

SOCKELLEISTE KTEX P
 MDF, weiß, profiliert, lackierbar
Maße: 18 × 80 × 2.400 mm
VPE: 8 Stück
Palette: 35 VPE

SKIRTING BOARD KTEX P
 MDF, white, profiled, paintable
Size: 18 × 80 × 2,400 mm
Packet: 8 pieces
Pallet: 35 packets



KTEX F

SOCKELLEISTE KTEX F
 MDF, weiß, gefast, lackierbar
Maße: 18 × 80 × 2.400 mm
VPE: 8 Stück
Palette: 35 VPE

SKIRTING BOARD KTEX F
 MDF, white, chamfered, paintable
Size: 18 × 80 × 2,400 mm
Packet: 8 pieces
Pallet: 35 packets




ECKSTÜCK CORNER PIECE


**ECKSTÜCK FÜR SOCKELLEISTE
 KTEX F UND KTEX P**
Maße: 22 × 22 × 82 mm
VPE: 2 Stück

**CORNER PIECE FOR SKIRTING BOARDS
 KTEX F AND KTEX P**
Size: 22 × 22 × 82 mm
Packet: 2 pieces

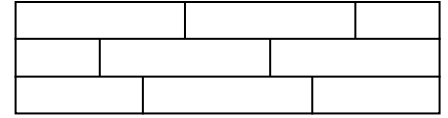
OBERFLÄCHEN SURFACES



Landhausdiele (LHD)
1-Strip




2-Stub
2-Strip



3-Stub
3-Strip

STRUKTUREN STRUCTURES



PR
Holzporen
Typische Holzstruktur

Wood Pore
typical wood structure



WG
Wood Grain
Rustikale Prägung

Wood Grain
rustic embossing

UNTERLAGEN UNDERLAYMENT



BASIC

auf Schaum-Basis

Maße: 25.000 × 1.000 × 2 mm

Paket: 4 Rollen = 100 m²

Palette: 40 Rollen

Foam-based

Size: 25,000 × 1,000 × 2 mm

Packet: 4 rolls = 100 m²

Pallet: 40 rolls



BASIC PLUS

auf Schaum-Basis
mit PE-Flachfolie kaschiert

Maße: 25.000 × 1.000 × 2 mm

Paket: 4 Rollen = 100 m²

Palette: 40 Rollen

Foam-based
with flat laminated PE foil

Size: 25,000 × 1,000 × 2 mm

Packet: 4 rolls = 100 m²

Pallet: 40 rolls



PREMIUM SOUND

auf PU-Basis
mit Folienkaschierung

Maße: 8.500 × 1.000 × 1,8 mm

Paket: 1 Rolle = 8,5 m²

Palette: 40 Rollen

PU-based
with foil lamination

Size: 8,500 × 1,000 × 1.8 mm

Packet: 1 roll = 8.5 m²

Pallet: 40 rolls



SUPERIOR SOUND

auf PU-Basis
mit Folienkaschierung

Maße: 5.500 × 1.000 × **2,8** mm

Paket: 1 Rolle = 5,5 m²

Palette: 40 Rollen

PU-based
with foil lamination

Size: 5,500 × 1,000 × **2.8** mm

Packet: 1 roll = 5.5 m²

Pallet: 40 rolls

SWISS KRONO TEX GmbH & Co. KG
Wittstocker Chaussee 1
D-16909 Heiligengrabe
Deutschland/Germany

T +49 (0) 33 962 / 69-0
F +49 (0) 33 962 / 69-280

www.swisskrono.de
www.swisskrono.com

DE EN 005-0321-SK-WEI

Bilder/Photos: SWISS KRONO TEX, Bilderfusion, Vogelsänger

Abbildungen können vom Originalprodukt abweichen.
The illustrations may differ from the actual products.